



OTOÑO

# PASSION

## AUNANDO RUSTICIDAD Y PRODUCTIVIDAD

### ● RENDIMIENTO SOBRESALIENTE

En zonas frías y zonas templadas. N°1 en los ensayos preGENVCE 2020-21

### ● CICLO INVERNALPRECOZ

Con espigado medio-precocoz y rápida maduración de grano

### ● GRAN SANIDAD

Buena tolerancia a Roya Amarilla y Fusarium. Buen comportamiento frente a encamado y resistente a la mosca del trigo (*Mayetiola destructor*).

## CARACTERÍSTICAS

Alternatividad:	4
Espigado:	7
Madurez:	7
Porte:	6
Tipo de espiga:	Aristada

## AGRONOMÍA

Oídio:	6
Roya amarilla:	8
Roya parda:	6
Septoria:	7
Encamado:	7


1-3 sensible | 4-6 bueno | 7-9 tolerante / excelente

## CALIDAD

Peso de Mil Granos:	Muy alto
Peso Especifico	Bueno (70-72 kg/hl)
Proteína:	Bueno
Alveografo	
Grupo: 2-3	
W: 135-225 % al 11 % de proteína	
P/L: 0,3-0,8 al 11% de proteína. Buena extensibilidad	

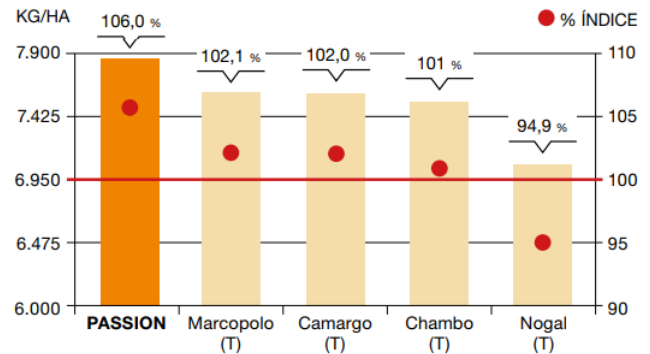


NUEVO



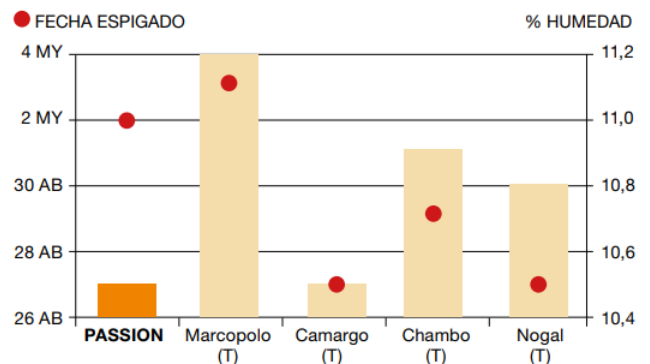
## Alta productividad

Rendimiento e índice productivo de PASSION respecto a los testigos en los ensayos preGENVCE en la cosecha 2021.



## Muy precocoz a espigado

Fecha de espigado y % humedad a cosecha de PASSION respecto a los testigos de trigo blando de invierno en los ensayos preGENVCE durante la cosecha 2021.





OTOÑO



CALIDAD PANIFICABLE



TOLERANTE CLORTOLURON



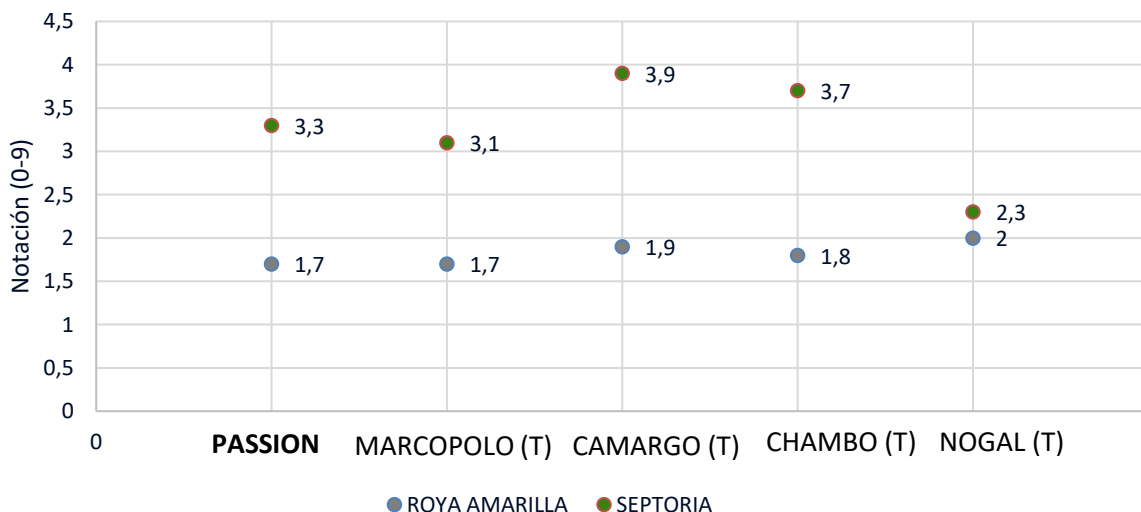
RESISTENTE A MAYETIOLA

NUEVO

# PASSION

AUNANDO RUSTICIDAD Y PRODUCTIVIDAD

Notación de enfermedades foliares de PASSION respecto a los testigos de trigo blando de invierno en los ensayos preGENVCE durante la cosecha 2021.



Rendimiento e índice productivo de PASSION respecto a los testigos en las diferentes localidades en los ensayos preGENVCE en la cosecha 2021.



## RECOMENDACIONES DE SIEMBRA

PASSION es un trigo tipo invernal, precoz y muy bien adaptado a siembras tempranas con buen ahijamiento y elevada fertilidad de espiga. Se distingue también por una buena tolerancia a la roya, Fusarium y por sus cualidades tecnológicas para la molienda (tipo extensible).